



Elaborado por: GT Ingeniería SA 


Elaborado para: Minera Santa Cruz SA 

Coordenadas Gauss Kruger - Faja 2

DATUM: Campo Inchauspe 69

Escala: 1:15.000

250 0 250 500 750 m



**Unidad Minera San José**  
**5 Actualización IIA Explotación**  
**Instalaciones**